



BIOJÄTEPUSSI TABLOID -LEHDESTÄ

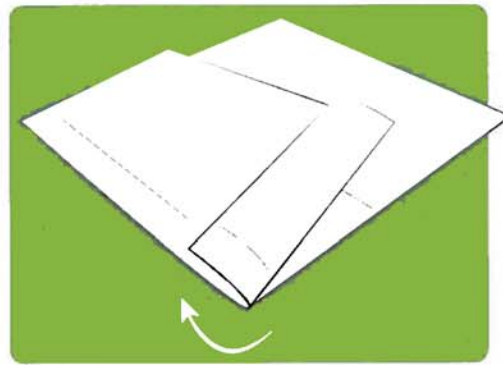
1. Irrota tabloid -kokoisesta lehdestä kolme aukeamaa.

2. Käännä aukeamien pitkät sivut pystyyn.

3. Taita jokaisen aukeaman alareunasta noin 10 cm aukeaman taakse.




4. Asettele aukeamat vierekkäin siten, että jokainen aukeama menee puoliksi edellisen päälle.



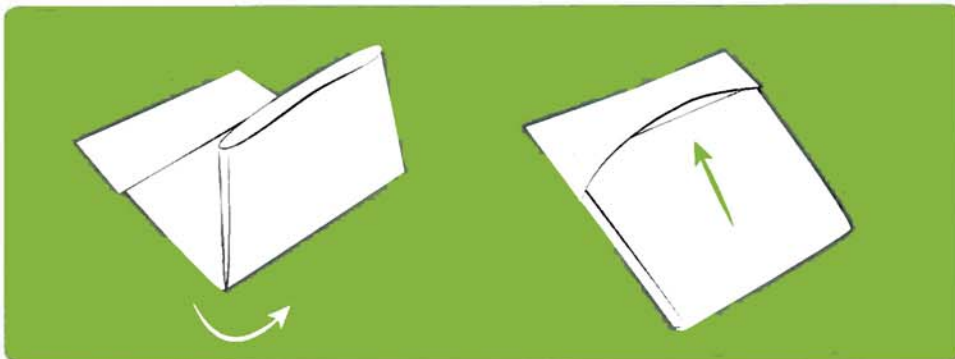
5. Taita 2/3 keskelle ja sitten vastakkaiselta puolelta noin 1/3 niin, että taitteet menevät päällekkäin.



6. Sujauta päällimmäinen taite alla olevan taitteen sisään.



7. Käännä pussi ympäri.



8. Taita noin puolet pussin korkeudesta kohti pussin ylälaitaa ja työnnä se yläreunan alle.



9. Nosta pussi, avaa suuaukko ja litistä alakulmat tylpiksi, jotta pussi jää pystyyn.